


Pompes SÉRIE SD SÉRIE ST

FONCTIONNEMENT SILENCIEUX ET INSTALLATION SIMPLE
Pour les piscines hors-sol ou les spas portables



1. Ports d'aspiration et de décharge de 1,5" avec le couvercle transparent
2. Moteur asynchrone bipolaire
3. Classe d'isolation : 130(B)
4. Degré de protection : IPX5
5. Protection thermique intégrée
6. Dissipateur thermique externe
7. Disponible en 50Hz ou 60Hz à 220V/110V
8. Connexions compatibles avec les systèmes métriques et impériaux
9. Axe en acier inoxydable AISI316
10. Garniture mécanique en acier inoxydable AISI316

 **Emaux**
water technology

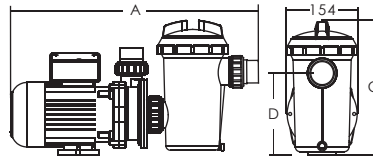
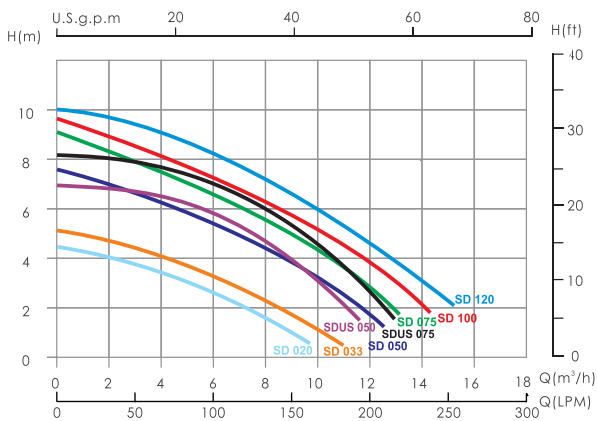
Équipement de Piscine et Spa



* Seule la pompe de la Série ST possède le certificat SAA

www.emaugroup.com

POMPE SÉRIE SD



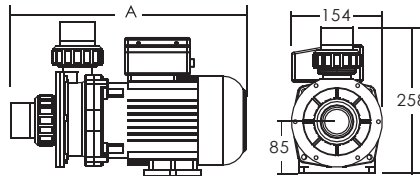
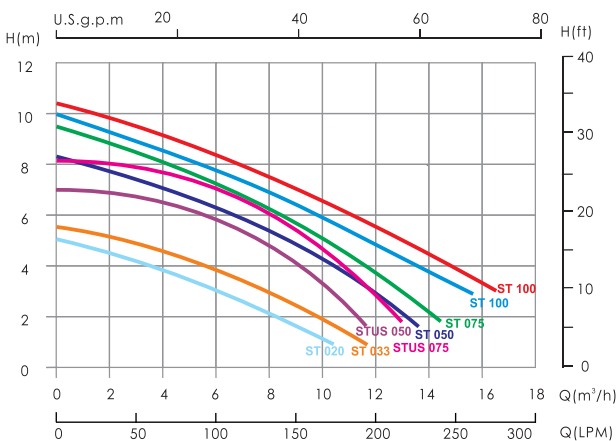
Modèle 50Hz	Puissance entrée (kW)	Courante (AMP)	Bruit (dB)	Tête de pompe (m)			
				2	4	6	8
SD020	0.28	1.5	55	7	2		
SD033	0.43	2	55	8.4	4		
SD050	0.60	2.5	60	11.5	9	4.6	
SD075	0.75	3.5	60	13	10.2	7	2.8
SD100	0.90	4.7	65	14	10.8	8.6	4.4
SD120	0.97	5.8	65	15.2	13	10	6.4

Remarque: les données de la courbe de débit sont basées sur le moteur 50 Hz, 2850 rpm

Remarque: les pompes SDUS050, SDUS075 ne sont disponibles que sur le marché américain

Code 220V/50Hz	Code 110V/60Hz	Code 115V/60Hz	Modèle	Connexions	Puissance	Poids(kg)	Capacité 220V	Capacité 110V	Capacité 115V	A mm	C mm	D mm
88022101	88022301	/	SD020	1.5 inch 50mm	0.2hp	6.2	5µF	20µF	/	510	278	167
88022102	88022302	/	SD033	1.5 inch 50mm	0.33hp	6.5	6µF	24µF	/	510	278	167
88022103	88022303	/	SD050	1.5 inch 50mm	0.5hp	8.0	8µF	30µF	/	555	291	173
88022104	88022304	/	SD075	1.5 inch 50mm	0.75hp	9.0	14µF	40µF	/	555	291	173
88022105	88022305	/	SD100	1.5 inch 50mm	1.0hp	9.1	20µF	60µF	/	555	291	173
88022106	88022306	/	SD120	1.5 inch 50mm	1.2hp	11.0	20µF	60µF	/	555	291	173
/	/	88020303	SDUS050	1.5 inch 50mm	0.5hp	9.0	/	/	30µF	555	270	173
/	/	88020304	SDUS075	1.5 inch 50mm	0.75hp	10.0	/	/	30µF	555	270	173

POMPE SÉRIE ST



Modèle 50Hz	Puissance entrée (kW)	Courant (AMP)	Bruit (dB)	Tête de pompe (m)			
				2	4	6	8
ST020	0.28	1.5	55	8.2	3.2		
ST033	0.43	2	55	9.8	5.2		
ST050	0.55	2.5	60	13.2	10.3	6.6	1
ST075	0.75	3.5	60	14.4	11.3	8.6	4
ST100	0.90	4.7	65	17	13.6	9.8	5.1
ST120	0.97	5.8	65	18	14.8	11	6.8

Remarque: les données de la courbe de débit sont basées sur le moteur 50 Hz, 2850 rpm

Remarque: les pompes STUS050, STUS075 ne sont disponibles que sur le marché américain

Code 220V/50Hz	Code 220V/60Hz	Code 110V/60Hz	Code 115V/60Hz	Modèle	Connexions	Puissance	Poids(kg)	Capacité 220V	Capacité 110V	Capacité 115V	A mm
88023001	88023101	88023201	/	ST020	1.5 inch 50mm	0.2hp	4.5	4µF	20µF	/	330
88023002	88023102	88023202	/	ST033	1.5 inch 50mm	0.33hp	5.1	6µF	24µF	/	330
88023003	88023103	88023203	/	ST050	1.5 inch 50mm	0.5hp	7.3	8µF	30µF	/	375
88023004	88023104	88023204	/	ST075	1.5 inch 50mm	0.75hp	8.2	14µF	40µF	/	375
88023005	88023105	88023205	/	ST100	1.5 inch 50mm	1.0hp	9.1	20µF	60µF	/	375
88023006	88023106	88023206	/	ST120	1.5 inch 50mm	1.2hp	9.3	20µF	60µF	/	375
/	/	/	88020203	STUS050	1.5 inch 50mm	0.5hp	9.0	/	/	30µF	375
/	/	/	88020204	STUS075	1.5 inch 50mm	0.75hp	10.0	/	/	30µF	375

EMAUX WATER TECHNOLOGY CO., LTD

ADDRESS G/F 41 TIN HAU TEMPLE ROAD,
NORTH POINT, HONG KONG
PHONE +852 2832 9880
www.emauxgroup.com

Équipement de Piscine et Spa

STRIVE FOR CLEAR WATER

Distributeur :

TOUTES LES SPÉCIFICATIONS PEUVENT CHANGER SANS PRÉAVIS © 2018
EMAUX WATER TECHNOLOGY CO., LTD. TOUS LES DROITS SONT RÉSERVÉS.